



ANALIZA WYSTĘPU REPREZENTACJI WIELKOPOLSKI W XXI OOM

w sportach letnich

**organizowanej przez Polskie Związki
Sportowe**

AKROBATYKA SPORTOWA

	2015	2014	Różnica 15/14
Liczba punktów	62,0	28,0	↑ 34,0
Udział procentowy	25,2	10,9	↑ 14,4
Miejsce	I	IV	↑ 3
Liczba medali	1	0	↗ 1
L. zgłoszonych zawodników	21	10	↑ 11

Medale zdobyte w 2015

złote	0
srebrne	0
brązowe	1



BADMINTON

	2015	2014	Różnica 15/14
Liczba punktów	30,5	26,0	↗ 4,5
Udział procentowy	11,0	9,4	↗ 1,6
Miejsce	IV	IV	→ 0
Liczba medali	3	4	↘ -1
L. zgłoszonych zawodników	8	10	↘ -2

Medale zdobyte w 2015

złote	1	🏅
srebrne	1	🥈
brązowe	1	🥉

BOKS KOBIET

	2015	2014	Różnica 15/14
Liczba punktów	78,0	63,0	↑ 15,0
Udział procentowy	18,7	18,6	↗ 0,0
Miejsce	I	I	→ 0
Liczba medali	7	11	↓ -4
L. zgłoszonych zawodników	16	11	↑ 5

Medale zdobyte w 2015

złote	2	🥇 🥇
srebrne	2	🥈 🥈
brązowe	3	🥉 🥉 🥉

BOKS MĘŻCZYŹN

	2015	2014	Różnica 15/14
Liczba punktów	50,0	53,0	↘ -3,0
Udział procentowy	7,6	9,7	↘ -2,1
Miejsce	VI	IV	↓ -2
Liczba medali	1	5	↓ -4
L. zgłoszonych zawodników	15	10	↑ 5

Medale zdobyte w 2015

złote	0
srebrne	1
brązowe	0



GIMNASTYKA ARTYSTYCZNA

	2015	2014	Różnica 15/14
Liczba punktów	18,0	24,0	👇 -6,0
Udział procentowy	b.d.	7,8	b.d.
Miejsce	VII	VI	👇 -1
Liczba medali	3	1	👆 2
L. zgłoszonych zawodników	b.d.	6	b.d.

Medale zdobyte w 2015

złote	0	
srebrne	1	🎯
brązowe	2	🎯🎯

JEŹDZIECTWO

	2015	2014	Różnica 15/14
Liczba punktów	18,0	24,0	↘ -6,0
Udział procentowy	b.d.	7,1	b.d.
Miejsce	b.d.	V	b.d.
Liczba medali	2	1	↗ 1
L. zgłoszonych zawodników	5	8	↘ -3

Medale zdobyte w 2015

złote	0
srebrne	1
brązowe	1



JUDO KOBIET

	2015	2014	Różnica 15/14
Liczba punktów	31,0	18,0	↑ 13,0
Udział procentowy	b.d.	4,5	b.d.
Miejsce	b.d.	VII	b.d.
Liczba medali	2	0	↑ 2
L. zgłoszonych zawodników	b.d.	9	b.d.

Medale zdobyte w 2015

złote	0
srebrne	1
brązowe	1



JUDO MĘŻCZYŹN

	2015	2014	Różnica 15/14
Liczba punktów	42,0	37,0	↗ 5,0
Udział procentowy	b.d.	7,4	b.d.
Miejsce	b.d.	V	b.d.
Liczba medali	1	3	↘ -2
L. zgłoszonych zawodników	b.d.	13	b.d.

Medale zdobyte w 2015




złote	0
srebrne	0
brązowe	1



KAJAKARSTWO

	2015	2014	Różnica 15/14
Liczba punktów	305,0	294,0	↑ 11,0
Udział procentowy	31,7	33,8	↘ -2,1
Miejsce	I	I	→ 0
Liczba medali	21	26	↓ -5
L. zgłoszonych zawodników	61	59	↗ 2

Medale zdobyte w 2015

złote	7	
srebrne	5	
brązowe	9	

KOLARSTWO MTB

	2015	2014	Różnica 15/14
Liczba punktów	14,0	3,0	↑ 11,0
Udział procentowy	b.d.	2,3	b.d.
Miejsce	b.d.	VIII	b.d.
Liczba medali	1	0	↗ 1
L. zgłoszonych zawodników	b.d.	2	b.d.

Medale zdobyte w 2015

złote	1
srebrne	0
brązowe	0



KOLARSTWO SZOSOWE

	2015	2014	Różnica 15/14
Liczba punktów	114,0	84,0	↑ 30,0
Udział procentowy	b.d.	21,0	b.d.
Miejsce	b.d.	I	b.d.
Liczba medali	5	4	↗ 1
L. zgłoszonych zawodników	b.d.	24	b.d.




Medale zdobyte w 2015

złote	1	🏅
srebrne	3	🥈 🥈 🥈
brązowe	1	🥉

KOLARSTWO TOROWE

	2015	2014	Różnica 15/14
Liczba punktów	118,0	78,3	↑ 39,7
Udział procentowy	b.d.	21,3	b.d.
Miejsce	b.d.	II	b.d.
Liczba medali	13	3	↑ 10
L. zgłoszonych zawodników	b.d.	15	b.d.




Medale zdobyte w 2015

złote	3	
srebrne	4	
brązowe	6	

LEKKA ATLETYKA

	2015	2014	Różnica 15/14
Liczba punktów	400,8	402,6	↘ -1,8
Udział procentowy	b.d.	12,1	b.d.
Miejsce	I	I	→ 0
Liczba medali	12	14	↘ -2
L. zgłoszonych zawodników	101	93	↑ 8

Medale zdobyte w 2015

złote	4	
srebrne	7	
brązowe	1	

ŁUCZNICTWO

	2015	2014	Różnica 15/14
Liczba punktów	16,0	17,5	↘ -1,5
Udział procentowy	3,8	4,2	↘ -0,4
Miejsce	IX	IX	→ 0
Liczba medali	2	2	→ 0
L. zgłoszonych zawodników	3	5	↘ -2

Medale zdobyte w 2015

złote **0**

srebrne **1**

brązowe **1**



PŁYWANIE

	2015	2014	Różnica 15/14
Liczba punktów	135,3	149,3	↓ -14,0
Udział procentowy	b.d.	7,4	b.d.
Miejsce	b.d.	VII	b.d.
Liczba medali	9	8	↗ 1
L. zgłoszonych zawodników	b.d.	25	b.d.

Medale zdobyte w 2015

złote

6



srebrne

0

brązowe

3



PŁYWANIE SYNCHRONICZNE

	2015	2014	Różnica 15/14
Liczba punktów	52,9	61,3	↘ -8,3
Udział procentowy	37,8	43,1	↓ -15,1
Miejsce	I	I	→ 0
Liczba medali	5	3	↑ 2
L. zgłoszonych zawodników	33	25	↑ 8

Medale zdobyte w 2015

złote

2



srebrne

0

brązowe

3



PODNOSENIE CIĘŻARÓW

	2015	2014	Różnica 15/14
Liczba punktów	42,0	55,0	↓ -13,0
Udział procentowy	b.d.	7,5	b.d.
Miejsce	VI	IV	↓ -2
Liczba medali	1	4	↓ -3
L. zgłoszonych zawodników	b.d.	12	b.d.

Medale zdobyte w 2015

złote	1
srebrne	0
brązowe	0



STRZELECTWO

	2015	2014	Różnica 15/14
Liczba punktów	126,0	71,0	↑ 55,0
Udział procentowy	b.d.	7,0	b.d.
Miejsce	III	VII	↑ 4
Liczba medali	0	2	↓ -2
L. zgłoszonych zawodników	b.d.	21	b.d.

Medale zdobyte w 2015

złote	0
srebrne	0
brązowe	0

SZERMIERKA

	2015	2014	Różnica 15/14
Liczba punktów	295,0	266,0	↑ 29,0
Udział procentowy	23,5	24,1	↘ -0,6
Miejsce	I	I	→ 0
Liczba medali	13	8	↑ 5
L. zgłoszonych zawodników	b.d.	75	b.d.

Medale zdobyte w 2015

złote

2



srebrne

4



brązowe

7



TENIS

	2015	2014	Różnica 15/14
Liczba punktów	59,0	66,0	↘ -7,0
Udział procentowy	b.d.	11,6	b.d.
Miejsce	b.d.	IV	b.d.
Liczba medali	2	2	→ 0
L. zgłoszonych zawodników	10	16	↓ -6

Medale zdobyte w 2015	
złote	1
srebrne	0
brązowe	1



TENIS STOŁOWY

	2015	2014	Różnica 15/14
Liczba punktów	15,0	8,0	↗ 7,0
Udział procentowy	3,4	1,8	↗ 1,7
Miejsce	XIII	XIV	↑ 1
Liczba medali	0	0	→ 0
L. zgłoszonych zawodników	9	11	↘ -2

Medale zdobyte w 2015

złote	0
srebrne	0
brązowe	0

TRIATHLON

	2015	2014	Różnica 15/14
Liczba punktów	63,0	75,8	↓ -12,8
Udział procentowy	b.d.	33,2	b.d.
Miejsce	b.d.	I	b.d.
Liczba medali	2	3	↘ -1
L. zgłoszonych zawodników	15	13	↗ 2

Medale zdobyte w 2015

złote 0

srebrne 0

brązowe 2



WIOŚLARSTWO

	2015	2014	Różnica 15/14
Liczba punktów	96,0	112,0	↓ -16,0
Udział procentowy	b.d.	18,8	b.d.
Miejsce	II	II	→ 0
Liczba medali	7	8	↘ -1
L. zgłoszonych zawodników	b.d.	62	b.d.

Medale zdobyte w 2015

złote	3	
srebrne	2	
brązowe	2	

ZAPASY KLASYCZNE

	2015	2014	Różnica 15/14
Liczba punktów	41,5	49,0	↘ -7,5
Udział procentowy	8,4	8,2	↗ 0,2
Miejsce	VII	V	↓ -2
Liczba medali	3	4	↘ -1
L. zgłoszonych zawodników	12	12	→ 0

Medale zdobyte w 2015

złote 0

srebrne 1

brązowe 2



ZAPASY KOBIET

	2015	2014	Różnica 15/14
Liczba punktów	20,0	24,0	↘ -4,0
Udział procentowy	4,0	4,3	↘ -0,3
Miejsce	IX	VII	↓ -2
Liczba medali	2	1	↗ 1
L. zgłoszonych zawodników	7	6	↗ 1

Medale zdobyte w 2015

złote 0

srebrne 2

brązowe 0



ZAPASY MĘŻCZYZN

	2015	2014	Różnica 15/14
Liczba punktów	76,0	109,0	↓ -33,0
Udział procentowy	16,5	18,3	↘ -1,8
Miejsce	III	I	↓ -2
Liczba medali	7	8	↘ -1
L. zgłoszonych zawodników	19	27	↓ -8

Medale zdobyte w 2015

złote	2	🥇🥇
srebrne	1	🥈
brązowe	4	🥉🥉🥉🥉

ŻEGLARSTWO

	2015	2014	Różnica 15/14
Liczba punktów	77,0	97,0	↓ -20,0
Udział procentowy	10,5	13,3	↘ -2,7
Miejsce	IV	IV	→ 0
Liczba medali	5	6	↘ -1
L. zgłoszonych zawodników	43	34	↑ 9

Medale zdobyte w 2015	
złote	2
srebrne	1
brązowe	2



HOKEJ NA TRAWIE KOBIEC

	2015	2014	Różnica 15/14
Liczba punktów	40,0	36,0	↗ 4,0
Udział procentowy	b.d.	19,9	b.d.
Miejsce	III	III	→ 0
Liczba medali	1	1	→ 0
L. zgłoszonych zawodników	16	13	↗ 3

Medale zdobyte w 2015

złote	0
srebrne	1
brązowe	0



HOKEJ NA TRAWIE MĘŻCZYŹN

	2015	2014	Różnica 15/14
Liczba punktów	0,0	77,0	↓ -77,0
Udział procentowy	0,0	37,6	↓ -37,6
Miejsce	b.d.	I	b.d.
Liczba medali	0	1	↘ -1
L. zgłoszonych zawodników	0	32	↓ -32

Medale zdobyte w 2015

złote	0
srebrne	0
brązowe	0

KOSZYKÓWKA KOBIET

	2015	2014	Różnica 15/14
Liczba punktów	60,0	60,0	→ 0,0
Udział procentowy	9,2	11,2	↘ -2,1
Miejsce	V	V	→ 0
Liczba medali	0	0	→ 0
L. zgłoszonych zawodników	12	15	↘ -3

Medale zdobyte w 2015

złote	0
srebrne	0
brązowe	0

KOSZYKÓWKA MĘŻCZYZN

	2015	2014	Różnica 15/14
Liczba punktów	55,0	0,0	↑ 55,0
Udział procentowy	8,4	0,0	↑ 8,4
Miejsce	VI	IX-XII	b.d.
Liczba medali	0	0	→ 0
L. zgłoszonych zawodników	12	0	↑ 12

Medale zdobyte w 2015

złote	0
srebrne	0
brązowe	0

PIŁKA NOŻNA KOBIET

	2015	2014	Różnica 15/14
Liczba punktów	75,0	75,0	→ 0,0
Udział procentowy	11,5	18,1	↓ -6,6
Miejsce	III	II	↘ -1
Liczba medali	1	1	→ 0
L. zgłoszonych zawodników	18	18	→ 0

Medale zdobyte w 2015

złote	0
srebrne	0
brązowe	1



PIŁKA NOŻNA MĘŻCZYZN

	2015	2014	Różnica 15/14
Liczba punktów	110,0	75,0	↑ 35,0
Udział procentowy	18,2	14,3	↗ 3,9
Miejsce	I	III	↑ 2
Liczba medali	1	1	→ 0
L. zgłoszonych zawodników	18	22	↘ -4

Medale zdobyte w 2015

złote	1
srebrne	0
brązowe	0



PIŁKA RĘCZNA KOBIET

	2015	2014	Różnica 15/14
Liczba punktów	0,0	0,0	→ 0,0
Udział procentowy	0,0	0,0	→ 0,0
Miejsce	IX-XII	XIII-XVI	b.d.
Liczba medali	0	0	→ 0
L. zgłoszonych zawodników	0	0	→ 0

Medale zdobyte w 2015

złote	0
-------	---

srebrne	0
---------	---

brązowe	0
---------	---

PIŁKA RĘCZNA MĘŻCZYZN

	2015	2014	Różnica 15/14
Liczba punktów	60,0	45,0	↑ 15,0
Udział procentowy	9,2	8,4	↗ 0,8
Miejsce	V	VIII	↑ 3
Liczba medali	0	0	→ 0
L. zgłoszonych zawodników	16	14	↗ 2

Medale zdobyte w 2015

złote 0

srebrne 0

brązowe 0

PIŁKA SIATKOWA KOBIET

	2015	2014	Różnica 15/14
Liczba punktów	0,0	0,0	→ 0,0
Udział procentowy	0,0	0,0	→ 0,0
Miejsce	X	XIII-XVI	b.d.
Liczba medali	0	0	→ 0
L. zgłoszonych zawodników	0	0	→ 0

Medale zdobyte w 2015	
złote	0
srebrne	0
brązowe	0

PIŁKA SIATKOWA MĘŻCZYZN

	2015	2014	Różnica 15/14
Liczba punktów	50,0	0,0	↑ 50,0
Udział procentowy	7,6	0,0	↑ 7,6
Miejsce	VII	XIII-XVI	b.d.
Liczba medali	0	0	→ 0
L. zgłoszonych zawodników	12	0	↑ 12

Medale zdobyte w 2015

złote	0
srebrne	0
brązowe	0

PIŁKA SIATKOWA PLAŻOWA KOBIET

	2015	2014	Różnica 15/14
Liczba punktów	25,0	10,0	↑ 15,0
Udział procentowy	b.d.	7,3	b.d.
Miejsce	b.d.	v	b.d.
Liczba medali	1	0	↗ 1
L. zgłoszonych zawodników	4	4	→ 0

Medale zdobyte w 2015

złote	0
srebrne	0
brązowe	1



PIŁKA SIATKOWA PLAŻOWA MĘŻCZYZN

	2015	2014	Różnica 15/14
Liczba punktów	1,0	41,0	↓ -40,0
Udział procentowy	b.d.	29,7	b.d.
Miejsce	b.d.	I	b.d.
Liczba medali	0	1	↘ -1
L. zgłoszonych zawodników	2	6	↘ -4

Medale zdobyte w 2015

złote	0
srebrne	0
brązowe	0

RUGBY

	2015	2014	Różnica 15/14
Liczba punktów	32,0	60,0	↓ -28,0
Udział procentowy	15,6	29,3	↓ -13,7
Miejsce	IV	I	↓ -3
Liczba medali	0	1	↘ -1
L. zgłoszonych zawodników	23	45	↓ -22

Medale zdobyte w 2015

złote 0

srebrne 0

brązowe 0

RAZEM

	Liczba punktów	Liczba medali	w tym:		
			z	s	b
2014	3165,59	181	51	53	77
2014 (bez taekwondo olimp.)	2774,59	137	40	39	58
2015 (bez taekwondo olimp.)	2903,98	134	39	39	56
różnica 15/14 (bez t.olimp.)	129,39	-3	-1	0	-2