



**POSIEDZENIE ZARZĄDU  
WIELKOPOLSKIEGO  
STOWARZYSZENIA  
SPORTOWEGO**

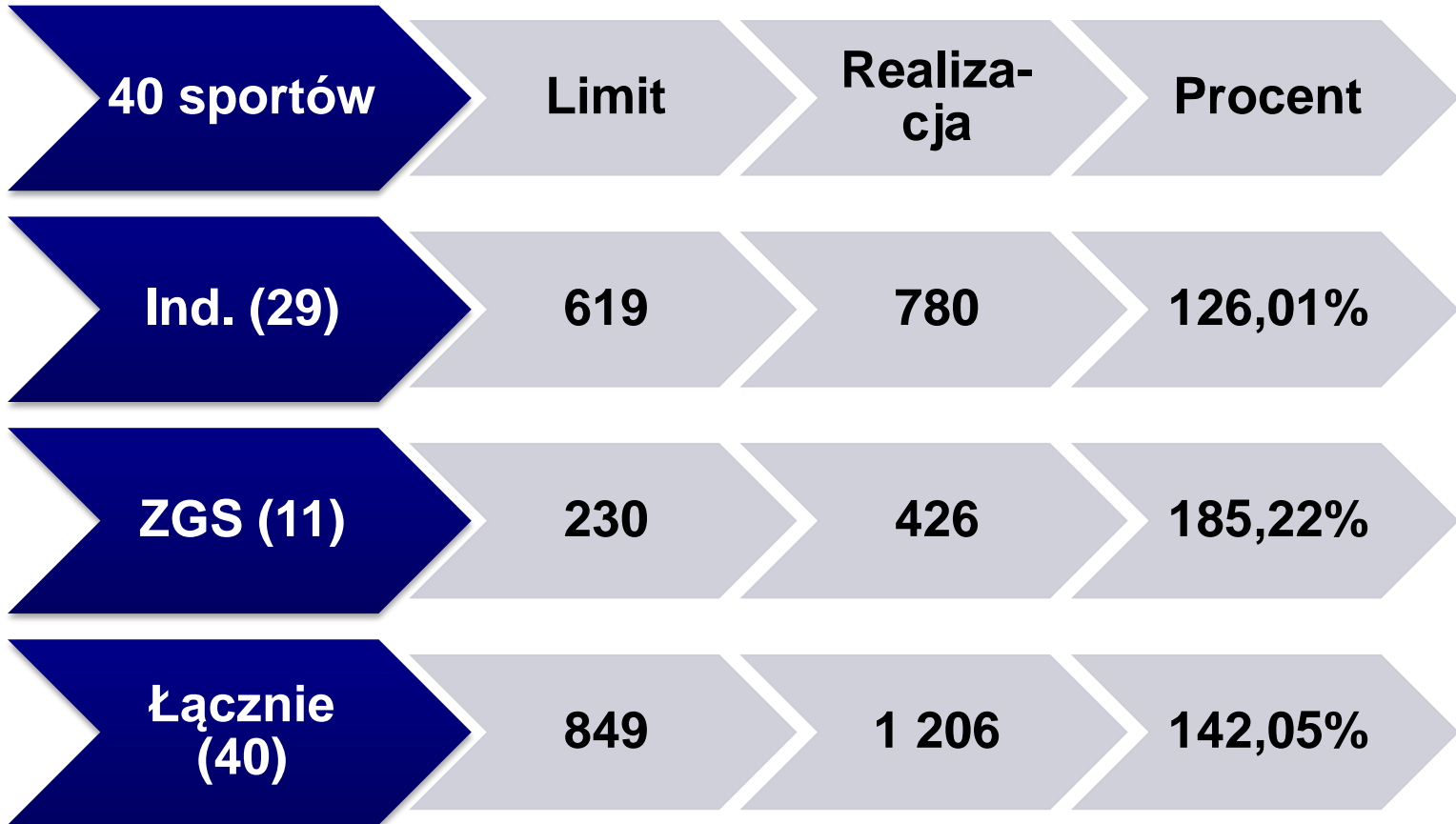
**poniedziałek, 14 grudnia 2015, godz.14:00**



# **OCENA EFEKTYWNOŚCI SZKOLENIA**

**MŁODZIEŻY UZDOLNIONEJ SPORTOWO  
W WIELKOPOLSCE W ROKU 2015 R.**

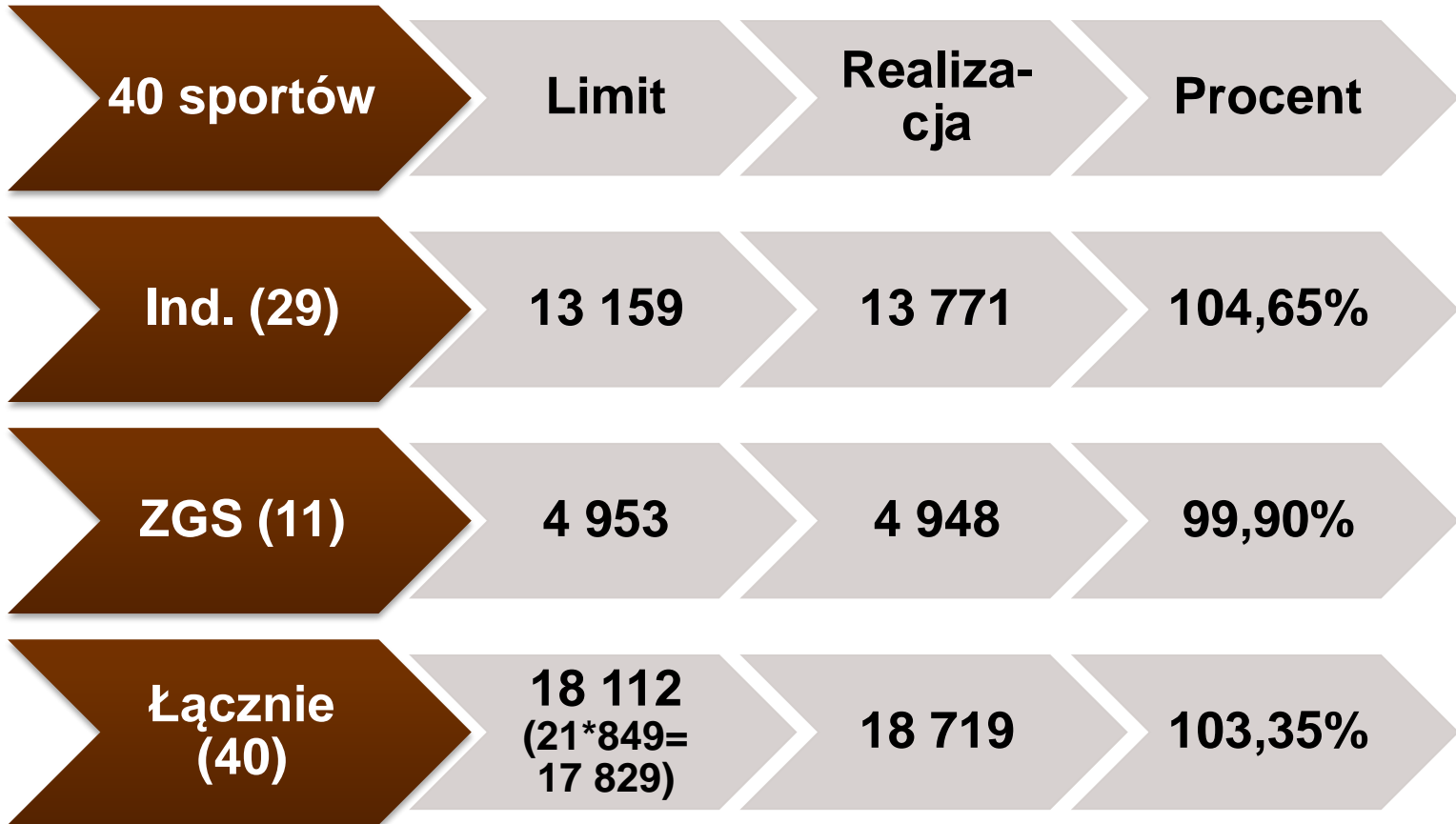
# OCENA EFEKTÓW – LICZBA SZKOLONÝCH ZAWODNIKÓW



## Najwyższe i najniższe realizacje

	Najwyższa realizacja	% limitu	Najniższa realizacja	% limitu
Ind.	Gimnastyka Art.	228,57%	Boks M	66,67%
ZGS	Piłka Ręczna K	407,14%	Piłka Nożna M	107,81%

# OCENA EFEKTÓW – LICZBA OSOBODNI SZKOLENIA



## Najwyższe i najniższe realizacje

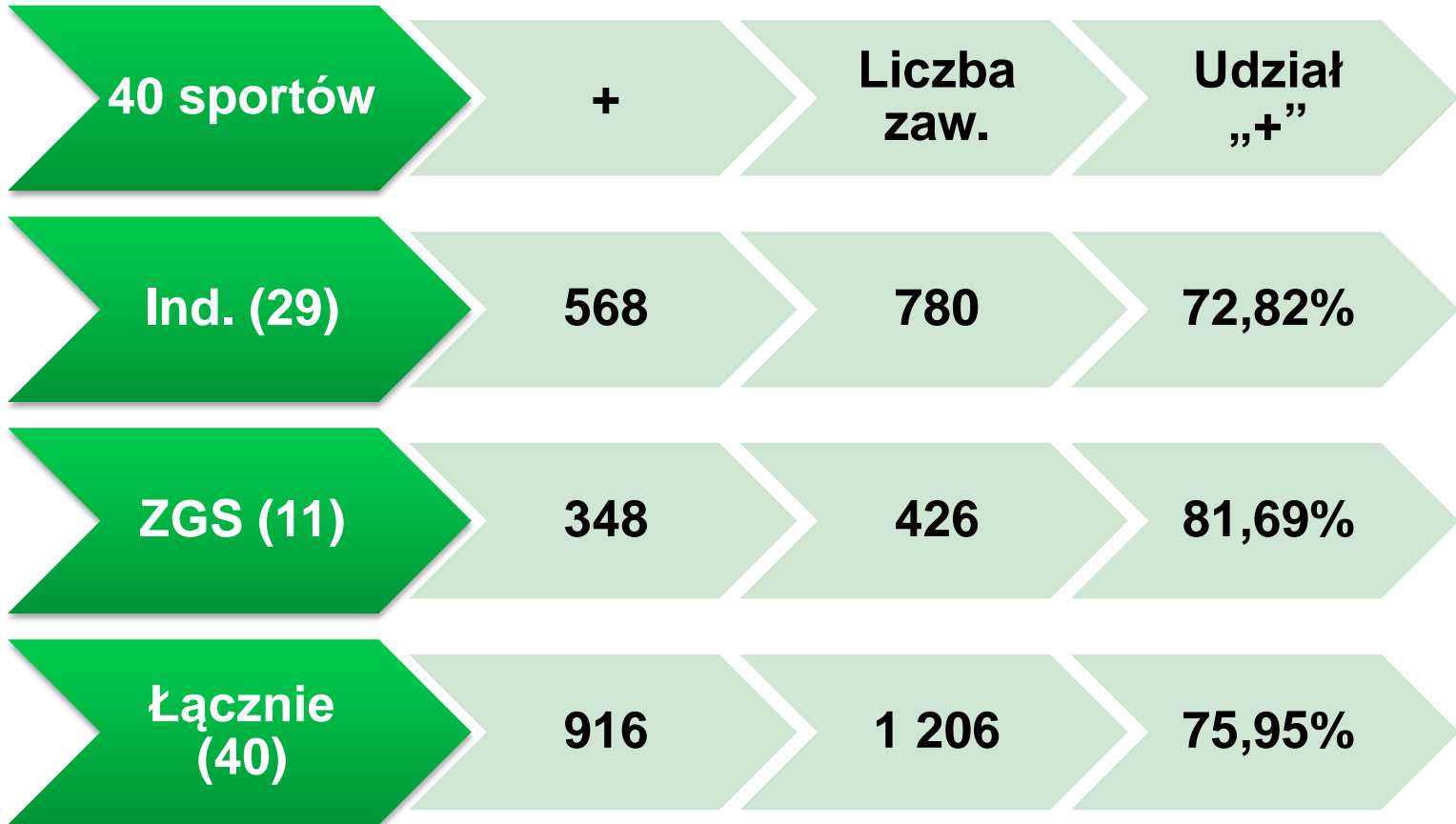
	Najwyższa realizacja	% limitu	Najniższa realizacja	% limitu
Ind.	Akrobatyka Sport.	146,26%	Boks M	44,44%
ZGS	Piłka Nożna K	141,96%	Piłka Plażowa M	72,44%

# OCENA EFEKTÓW – LICZBA OSOBODNI SZKOLENIA

## SPORTY Z REALIZACJĄ PONIŻEJ 100% LIMITU

		Liczba osobodni szkolenia		
Sport		Plan	Wykonanie	Wykonanie%
<b>SPORTY INDYWIDUALNE</b>				
1	Boks Mężczyzn	252	112	44,44%
2	Kick-Boxing	204	110	53,92%
3	Żeglarstwo	525	443	84,38%
4	Tenis Stołowy	134	125	93,28%
5	Zapasy Klasyczne	229	224	97,82%
<b>ZESPOŁOWE GRY SPORTOWE</b>				
1	Piłka Siatkowa Plażowa Mężczyzn	127	92	72,44%
2	Piłka Nożna Mężczyzn	1 344	1 104	82,14%
3	Rugby	252	208	82,54%
4	Piłka Siatkowa Plażowa Kobiet	127	112	88,19%
5	Koszykówka Mężczyzn	537	522	97,21%

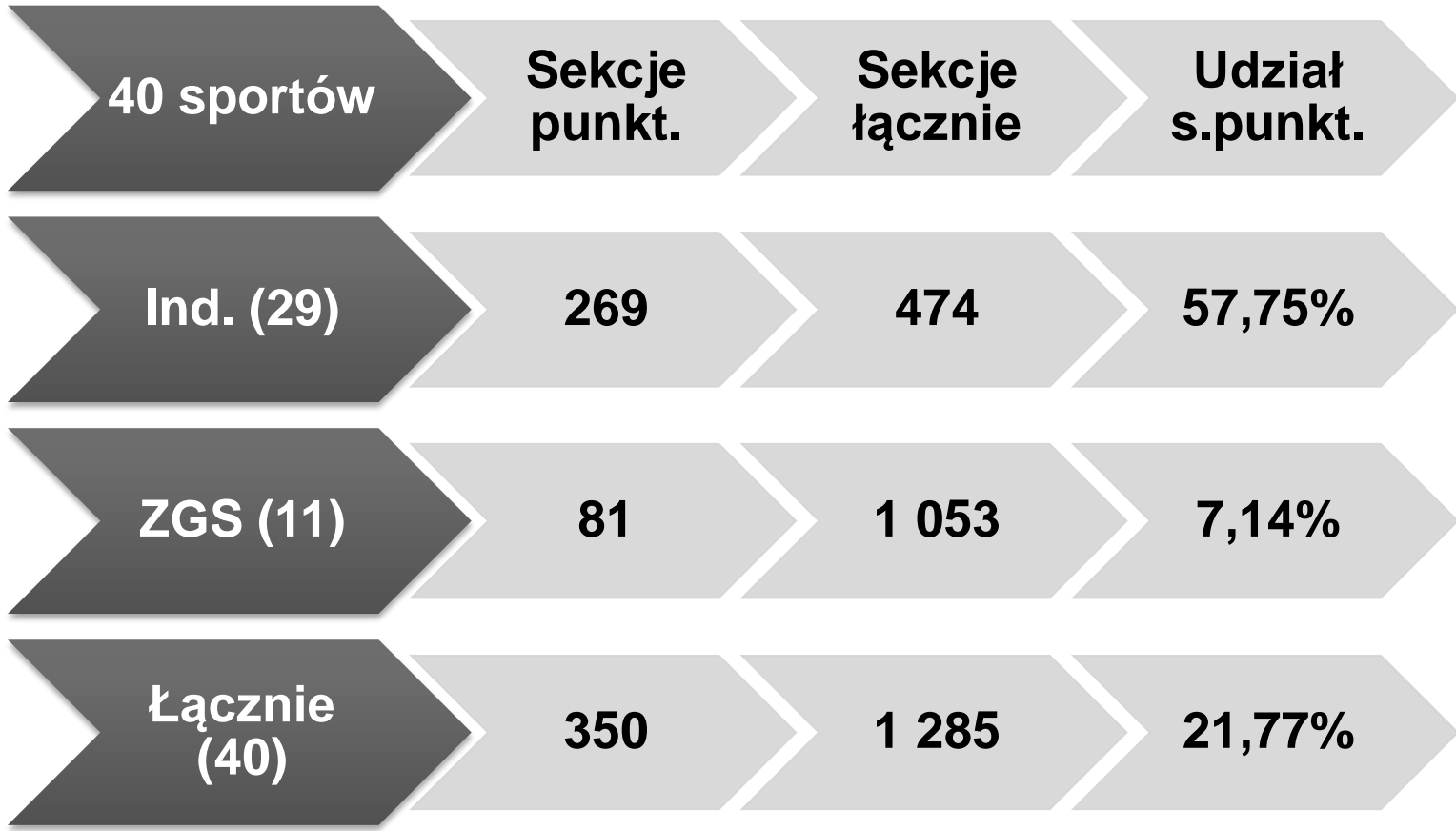
# OCENA EFEKTÓW SZKOLENIA – OCENA ZAWODNIKÓW



Najwyższe i najniższe udziały „+”

Najwyższy udział „+” %		Najniższy udział „+” %	
Ind.	Pływanie 100%	Kręglarstwo	36,11%
ZGS	Piłka Ręczna M 100%	Piłka Nożna K	51,85%

# OCENA EFEKTÓW SZKOLENIA – LICZBA SEKCJI



## Najwyższe i najniższe udziały sekcji punktujących

Najwyższy udział pkt. %		Najniższy udział pkt. %	
Ind.	Kajakarstwo 100%	Tenis Stołowy	18,18%
ZGS	Piłka Plażowa K 100%	Piłka Nożna M	1,15%

# WNIOSKI I UWAGI

1. Planowanie i realizacja rocznego procesu szkolenia młodzieży uzdolnionej sportowo w ramach Wielkopolskiej Kadry Młodzików **miało przebieg prawidłowy**, w pełni zgodny z założeniami programowymi MSiT.
2. Najczęściej notowaną uwagą w kontekście organizacji szkolenia KWM podobnie jak w latach ubiegłych był **problem z koniecznością pozyskania i udokumentowania kosztów własnych** jako zabezpieczenie 50% środków pochodzących z dotacji MSiT.
3. Kolejną kwestią negatywnie ocenianą przez trenerów szkolenia wojewódzkiego są **ograniczone środki finansowe przekazane na szkolenie, uniemożliwiające wypłaty wynagrodzenia za pracę trenerów podczas akcji szkoleniowych**. W przeważającej części podczas akcji trenerzy pracowali ramach umowy – wolontariatu, stanowiącej formalny dokument potwierdzający opiekę nad grupą.



## WNIOSKI I UWAGI

4. Zdecydowana większość Trenerów wojewódzkich postanowiło skorzystać z możliwości rozszerzenia składu podstawowego kadry o rezerwę co świadczy o **znacznym potencjale zawodniczym naszego województwa w najmłodszej kategorii wiekowej** stanowiącej podstawę szkoleniową dla juniorów młodszych oraz juniorów.
5. Utrzymanie wysokiego drugiego miejsca w ramach rywalizacji Systemu Sportu Młodzieżowego wskazuje na **prawidłowość i poprawność procesu szkolenia oraz naboru zawodników** do KWM.
6. W toku konsultacji oceniających z trenerami i działaczami sportów szkolących najzdolniejszych młodzików stwierdzono, że w większości sportów **istnieje potrzeba szkolenia zarówno Kadry Wojewódzkiej Młodzików jak i Juniorów Młodszych** jako naturalne zabezpieczenie ciągłości szkolenia dla najzdolniejszych zawodników z wielkopolskich klubów sportowych.

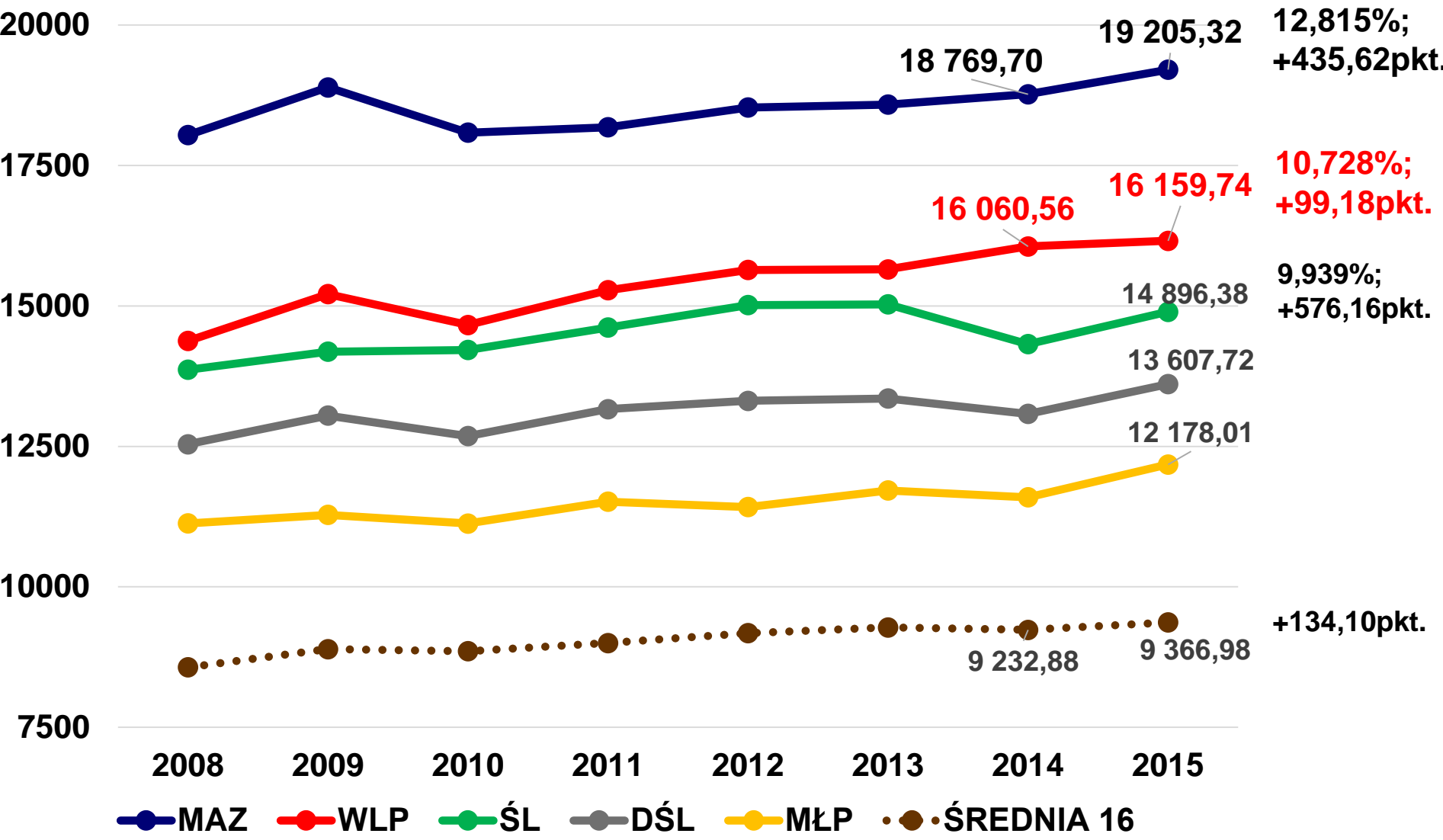


# **INFORMACJA SPORTOWA**



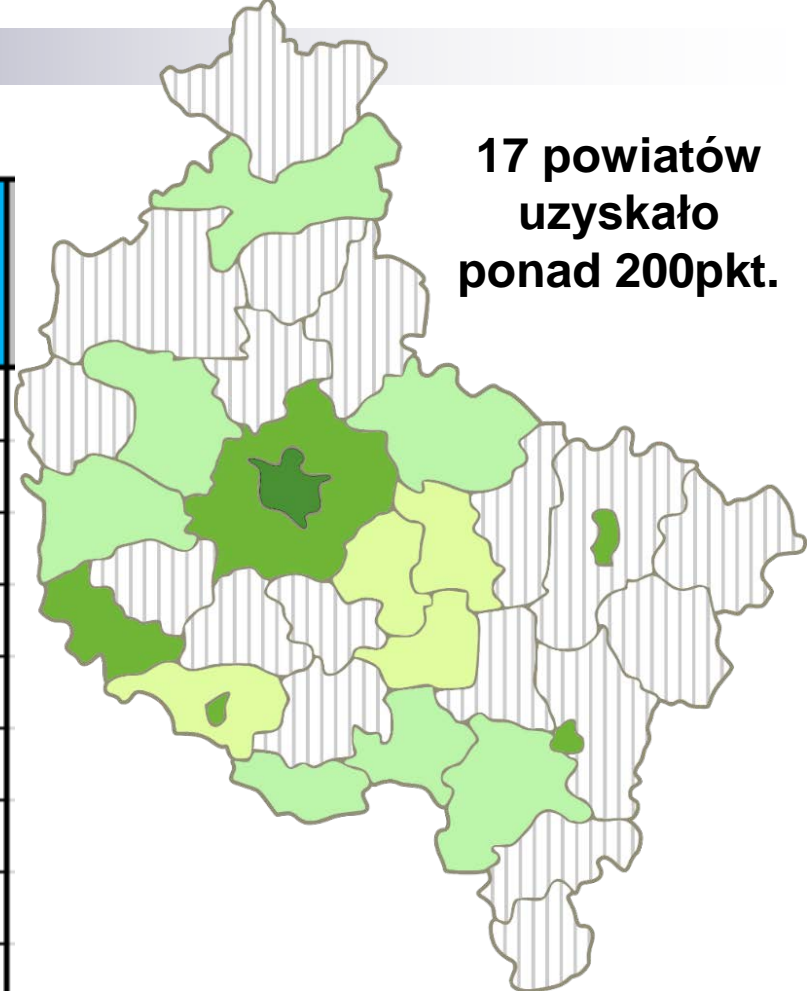
# KLASYFIKACJA GENERALNA WOJEWÓDZTW – SSM 2015

**WIELKOPOLSKA UTRZYMAŁA 2. M-CE W KRAJU Z 16 159,74 PKT.**



# TOP10 POWIATÓW WLP

L.p.	Powiat	M-ce w kraju 2015	Punkty 2015	2015%
1.	Poznań	2	6760,35	4,51
2.	poznański	18	1455,25	0,97
3.	Konin	28	913,85	0,61
4.	Kalisz	36	722,06	0,48
5.	Leszno	40	654,4	0,44
6.	wolsztyński	42	640,84	0,43
7.	pilski	63	490,75	0,33
8.	gnieźnieński	96	349,33	0,23
9.	nowotomyski	98	345,79	0,23
10.	ostrowski (WLP)	107	329,67	0,22



**LICZBA POWIATÓW WLP PUNKTUJĄCYCH W SSM – 34 z 35 (97,14%)**

**POWIAT NR 1 W KRAJU – WARSZAWA – 11 325,88 PKT.**

## TOP10 GMIN WLP

L.p.	GMINA	Pkt. 2015	M-ce w kraju 2015
1.	POZNAŃ	6760,35	2
2.	KONIN	913,85	26
3.	KALISZ	722,06	33
4.	LESZNO (WLP)	654,40	37
5.	PIŁA	481,25	54
6.	KÓRNIK	478,78	56
7.	WOLSZTYN	473,50	58
8.	TARNOWO PODGÓRNE	473,50	58
9.	GNIEZNO	337,33	77
10.	ŚRODA WIELKOPOLSKA	289,25	92

**W SSM PUNKTOWAŁO 83 z 226 GMIN WLP (36,72%)  
13 GMIN WLP ZDOBYŁO PONAD 200 PKT.**

**GINA NR 1 W KRAJU – WARSZAWA – 11 325,88 PKT.**

# TOP10 KLUBÓW WLP W 2015

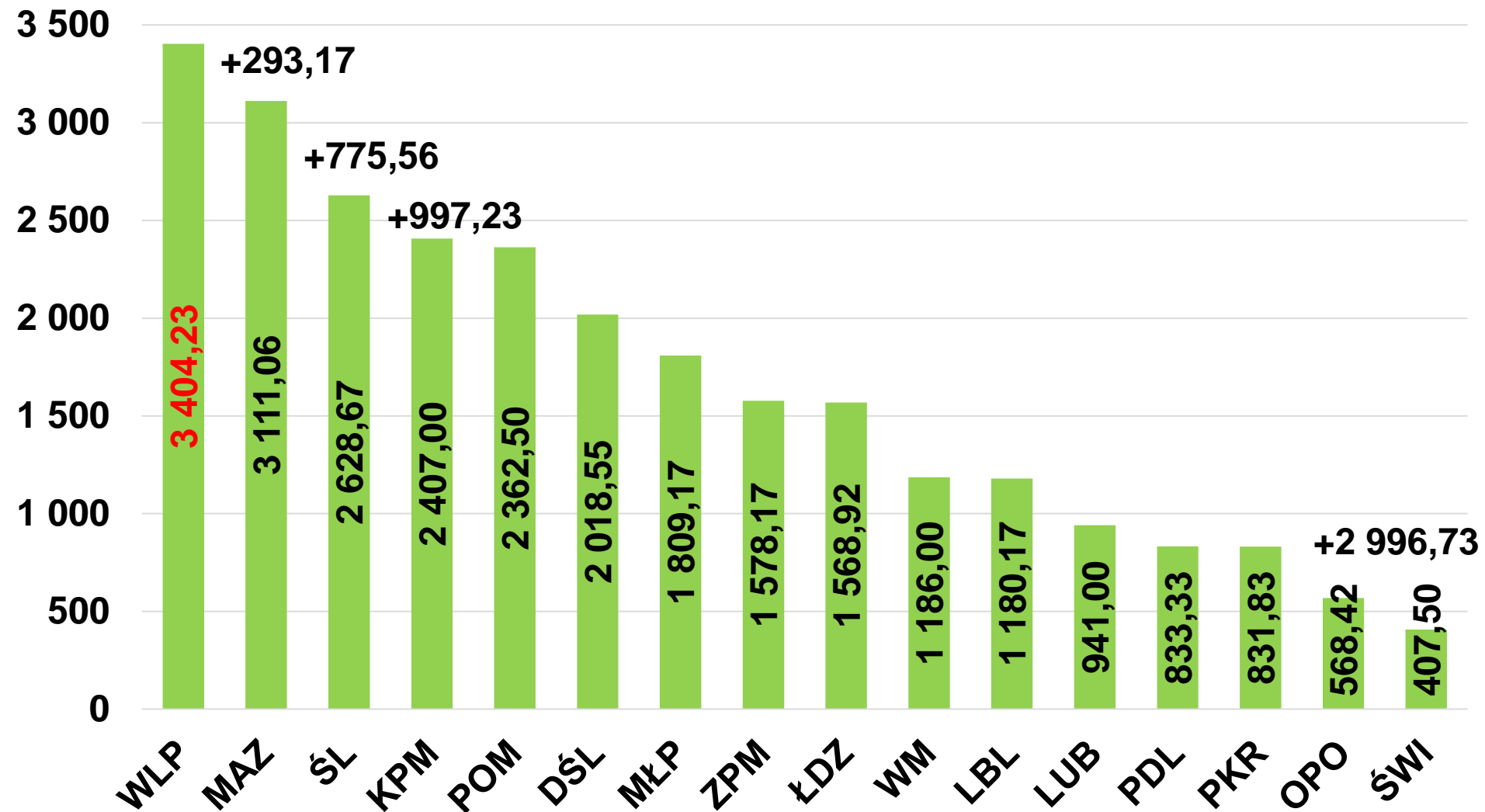
M-ce WLP.	M-ce Kraj	Klub	MMP	MPJ	OOM	MMM	RAZEM	% udziału 2015
1.	5	AZS OŚ.Poznań	514,50	318,80	305,84	128,75	1267,89	0,846
2.	6	KS AZS-AWF Poznań	421,50	353,59	273,75	119,84	1168,68	0,780
3.	10	KS Warta Poznań	159,37	332,75	191,59	24,43	708,14	0,472
4.	27	KS Posnania Poznań	181,87	119,50	126,00	59,00	486,37	0,325
5.	36	KKSzerm Konin	149,00	139,00	100,25	41,00	429,25	0,286
6.	39	KS Sobieski Poznań	123,00	110,00	86,50	74,00	393,50	0,263
7.	49	UKS Jedynka Kórnik	307,20	9,50	38,58	11,00	366,28	0,244
8.	62	KKS Lech Poznań SA		120,00	169,44	20,00	309,44	0,206
9.	66	KK Tarnovia Tarnowo Podg.	221,54	29,00	29,62	9,50	289,66	0,193
10.	87	KS Polonia 1912 Leszno		154,00	79,50	11,50	245,00	0,163


**W SSM PUNKTOWAŁO 318 KLUBÓW WLP  
15 KLUBÓW ZDOBYŁO PONAD 200 PUNKTÓW**

**KLUB NR 1 W POLSCE – ZAWISZA BYDGOSZCZ (KPM) – 2 373,90 PKT.**

# XXI OOM W SPORTACH LETNICH 2015

W KLASYFIKACJI GENERALNEJ WOJEWÓDZTW WIELKOPOLSKA  
ZAJĘŁA 1. M-CE Z WYNIKIEM 3404,23 PKT.





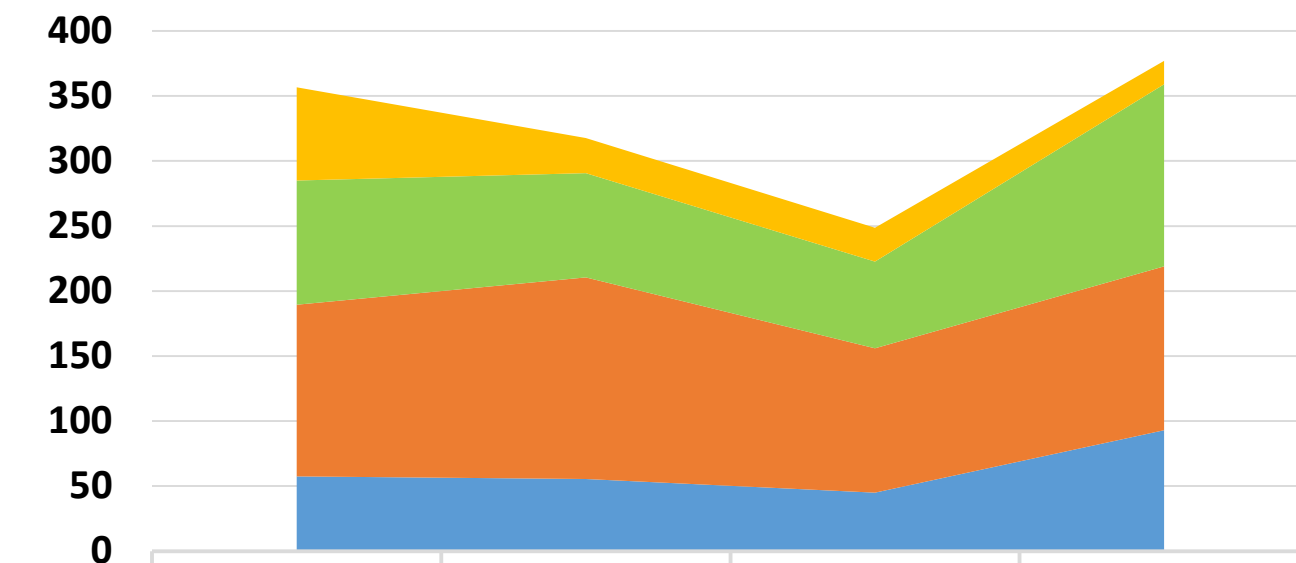
# **SPORTY WLP, KTÓRE ZAJĘŁY 1. M-CE W KRAJU**

**W PUNKTACJI SSM W 2015 ROKU**



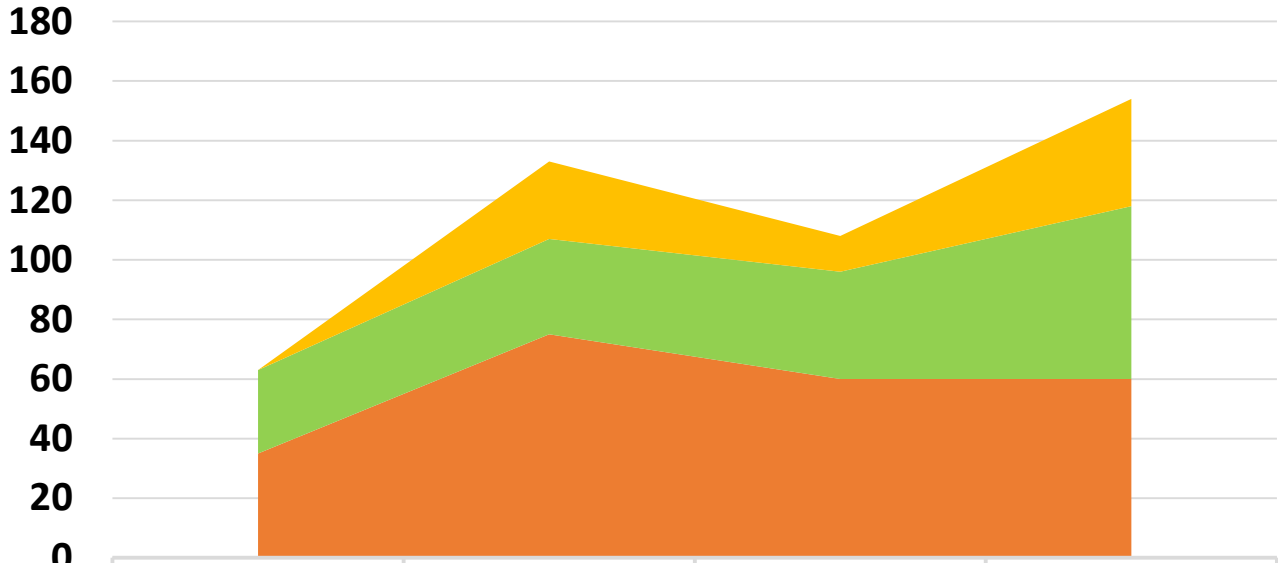
# AKROBATYKA SPORTOWA

Udział WLP w punktacji SSM w 2015 dla sportu – 14,81%



	2012 (356,67)	2013 (317,66)	2014 (248,67)	2015 (377)	2015/2012	
<b>MŁO</b>	<b>71,67</b>	<b>27</b>	<b>26</b>	<b>18</b>	<b>MŁO</b>	<b>-53,67</b>
<b>JMŁ</b>	<b>95,5</b>	<b>80,16</b>	<b>66,67</b>	<b>140</b>	<b>JMŁ</b>	<b>+44,5</b>
<b>JUN</b>	<b>132</b>	<b>155</b>	<b>111</b>	<b>126</b>	<b>JUN</b>	<b>-6</b>
<b>MMP</b>	<b>57,5</b>	<b>55,5</b>	<b>45</b>	<b>93</b>	<b>MMP</b>	<b>+35,5</b>

# HOKEJ NA TRAWIE KOBIEC

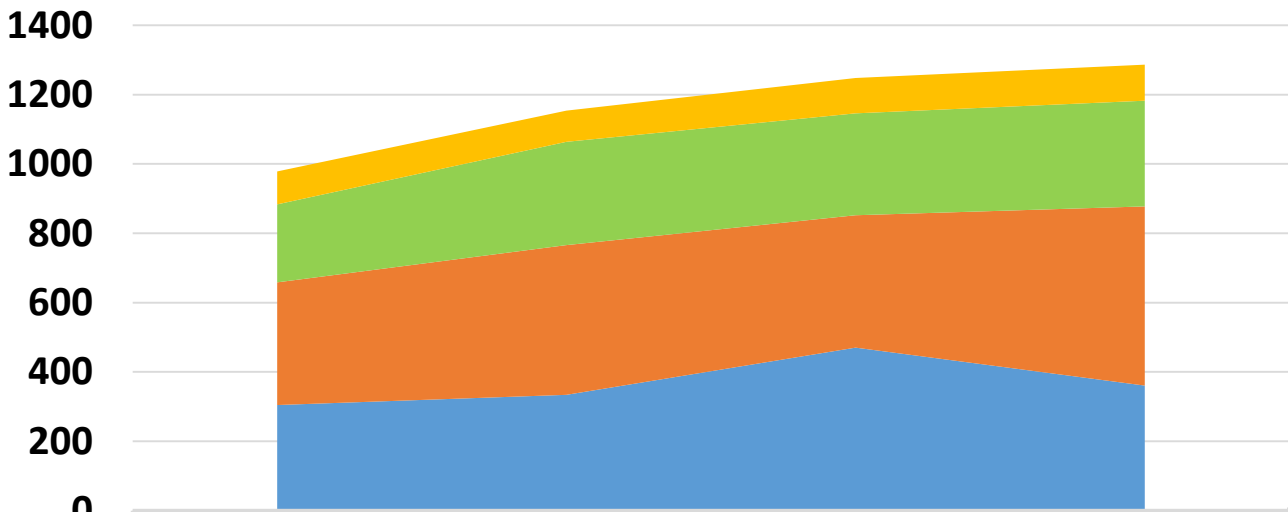


	2012 (63)	2013 (133)	2014 (108)	2015 (154)	2015/2012	
■ MŁO	0	26	12	36	MŁO	+36
■ JMŁ	28	32	36	58	JMŁ	+30
■ JUN	35	75	60	60	JUN	+25
■ MMP					MMP	

**Udział WLP w punktacji SSM w 2015 dla sportu – 25,40%**

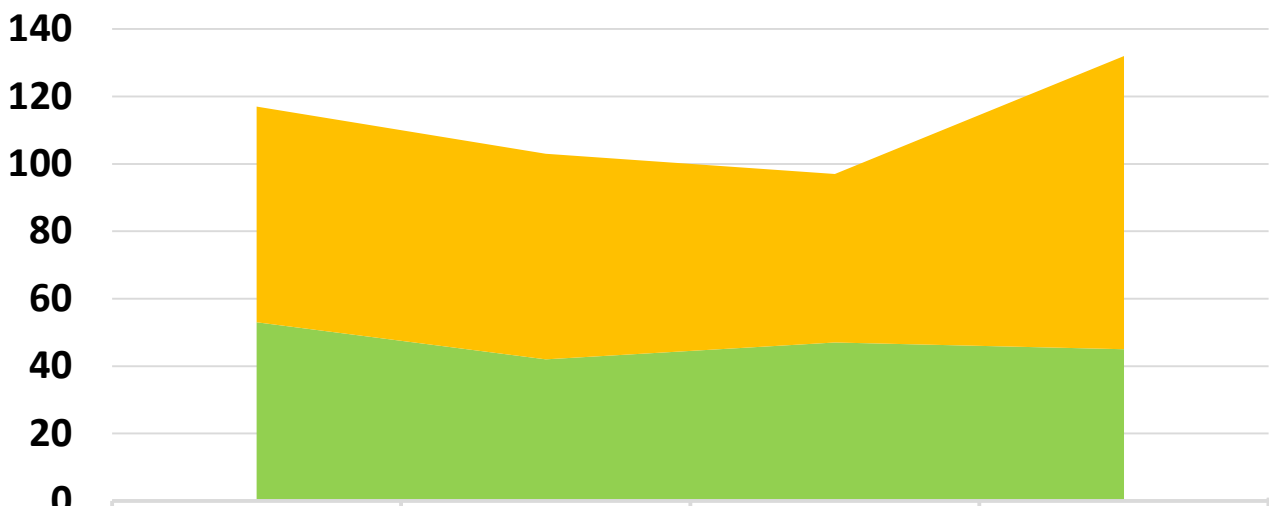
# KAJAKARSTWO KLASYCZNE

Udział WLP w punktacji SSM w 2015 dla sportu – 28,65%



	2012 (978,5)	2013 (1153,94)	2014 (1248,13)	2015 (1286,62)	2015/2012	+308,12
MŁO	95	90	102	104	MŁO	+9
JMŁ	225	298	294	305	JMŁ	+80
JUN	354	432	382	517	JUN	+163
MMP	304,5	333,94	470,13	360,62	MMP	+56,12

# KARATE WKF

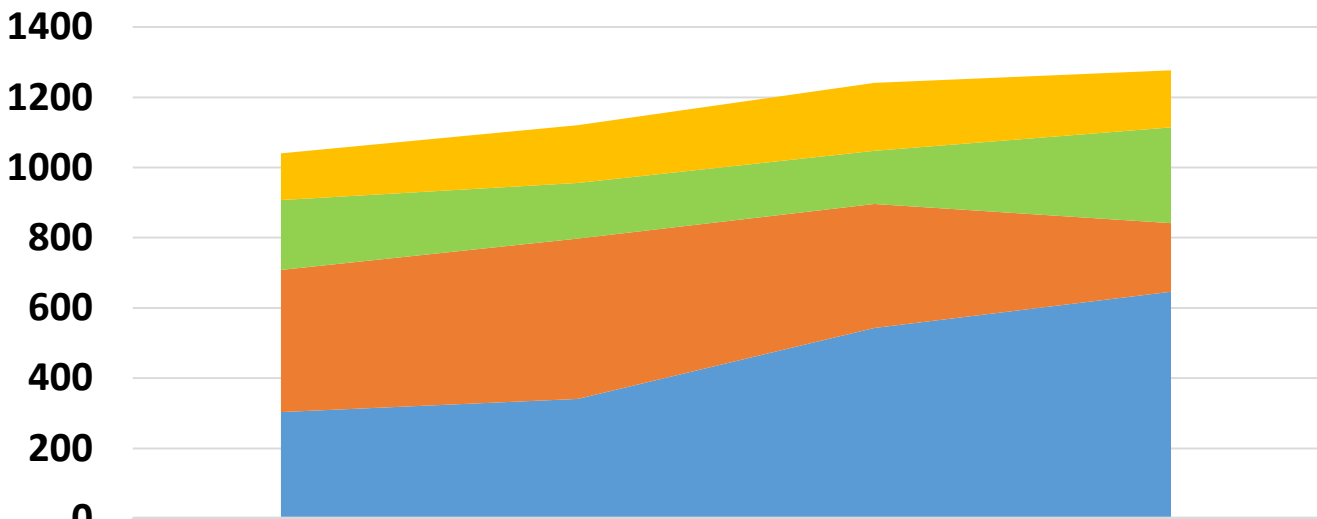


	2012 (117)	2013 (103)	2014 (97)	2015 (132)	2015/2012	
■ MŁO	64	61	50	87	MŁO	+23
■ JMŁ	53	42	47	45	JMŁ	-8
■ JUN					JUN	
■ MMP					MMP	

**Udział WLP w punktacji SSM w 2015 dla sportu – 16,42%**

# KOLARSTWO

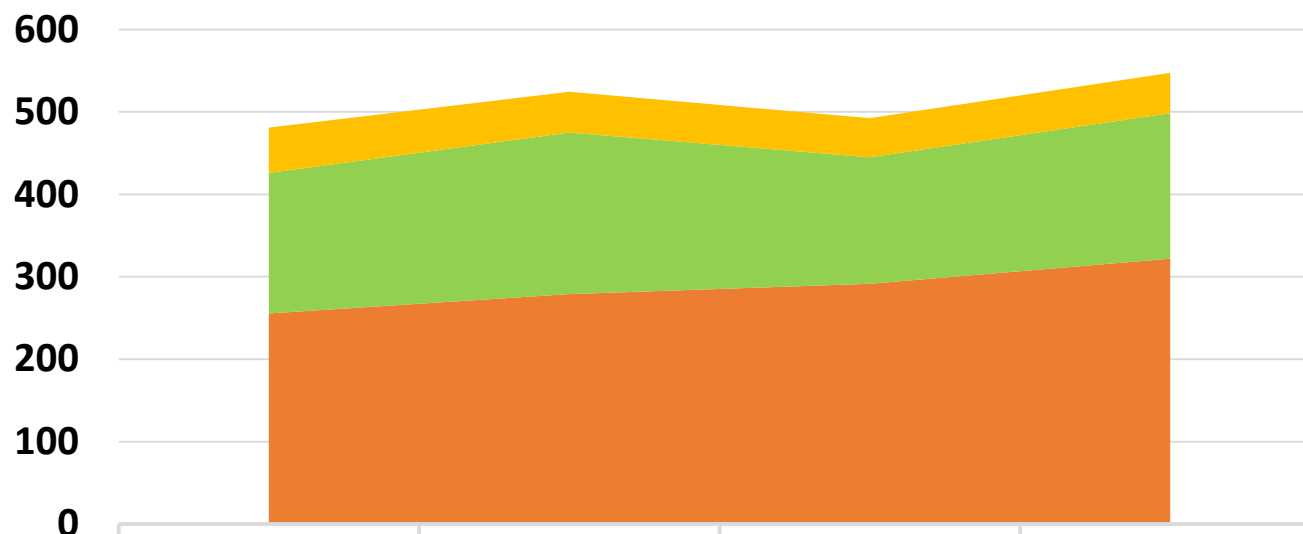
Udział WLP w punktacji SSM w 2015 dla sportu – 21,29%



	2012 (1040,26)	2013 (1120,48)	2014 (1240,99)	2015 (1276,8)	2015/2012	
■ MŁO	133	164,5	193,5	162,5	MŁO	+29,5
■ JMŁ	199	158,42	151,33	272,78	JMŁ	+73,78
■ JUN	404,76	456,63	353,16	195,34	JUN	-209,42
■ MMP	303,5	340,93	543	646,18	MMP	+342,68

# KRĘGLARSTWO

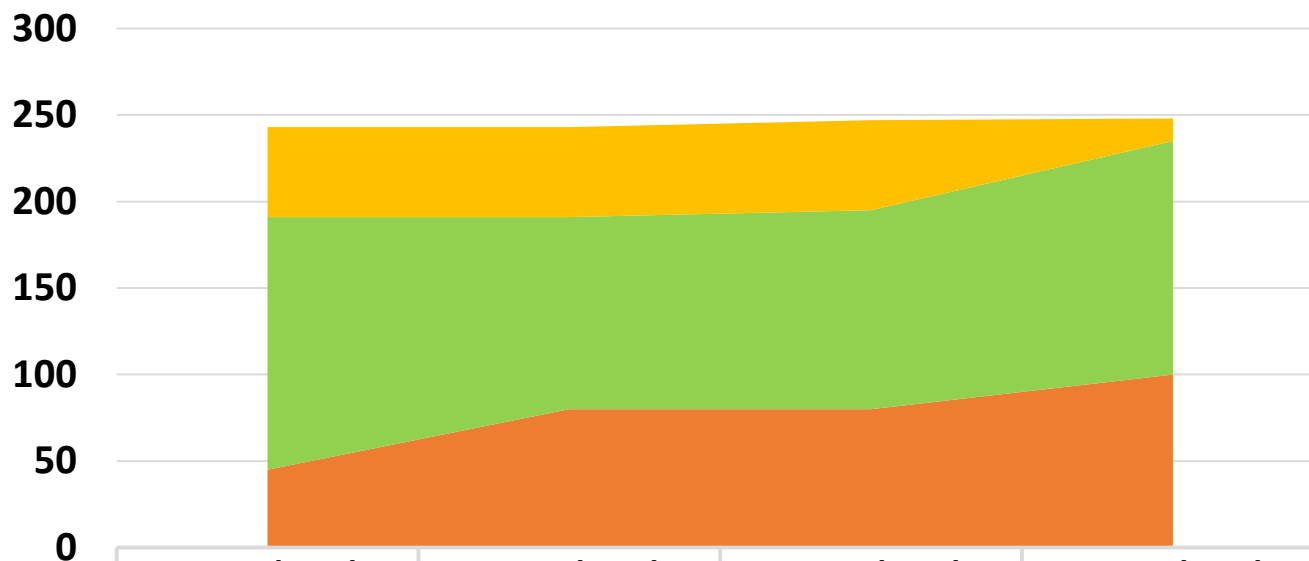
Udział WLP w punktacji SSM w 2015 dla sportu – 63,52%



	2012 (481)	2013 (524,5)	2014 (492,5)	2015 (547,5)	2015/2012	
■ MŁO	55	49,5	47,5	49	MŁO	-6
■ JMŁ	170,5	196	153,5	176,5	JMŁ	+6
■ JUN	255,5	279	291,5	322	JUN	+66,5
■ MMP					MMP	

# PIŁKA NOŻNA KOBIET

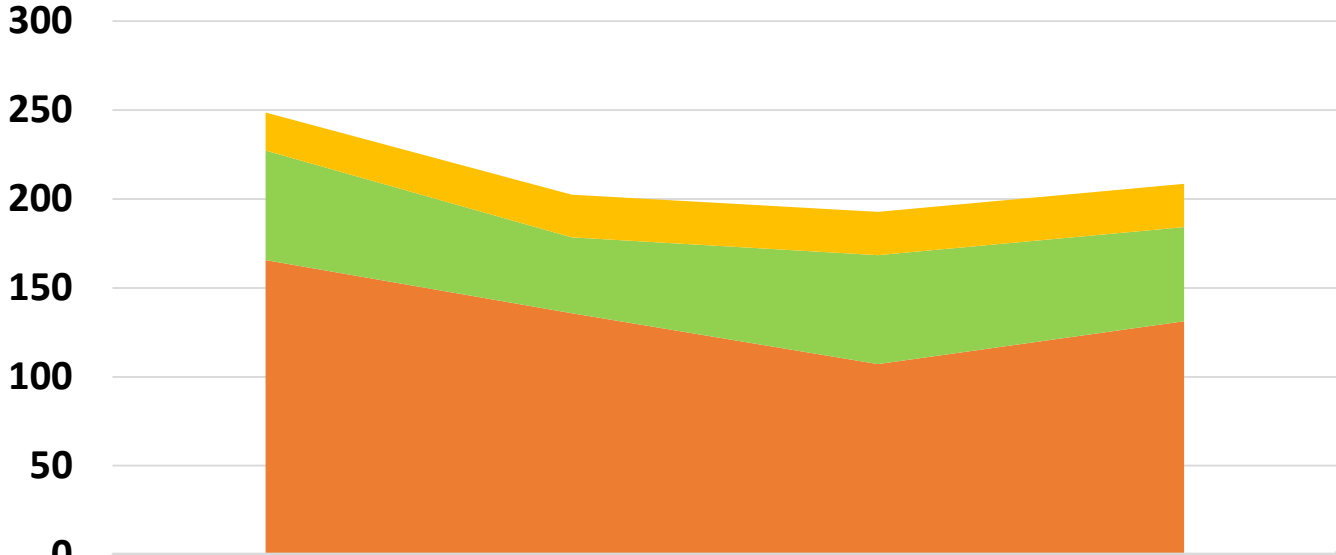
Udział WLP w punktacji SSM w 2015 dla sportu – 12,74%



	2012 (243)	2013 (243)	2014 (247)	2015 (248)	2015/2012	
■ MŁO	52	52	52	13	MŁO	-39
■ JMŁ	146	111	115	135	JMŁ	-11
■ JUN	45	80	80	100	JUN	+55
■ MMP					MMP	

# PŁYWANIE SYNCHRONICZNE

Udział WLP w punktacji SSM w 2015 dla sportu – 49,89%

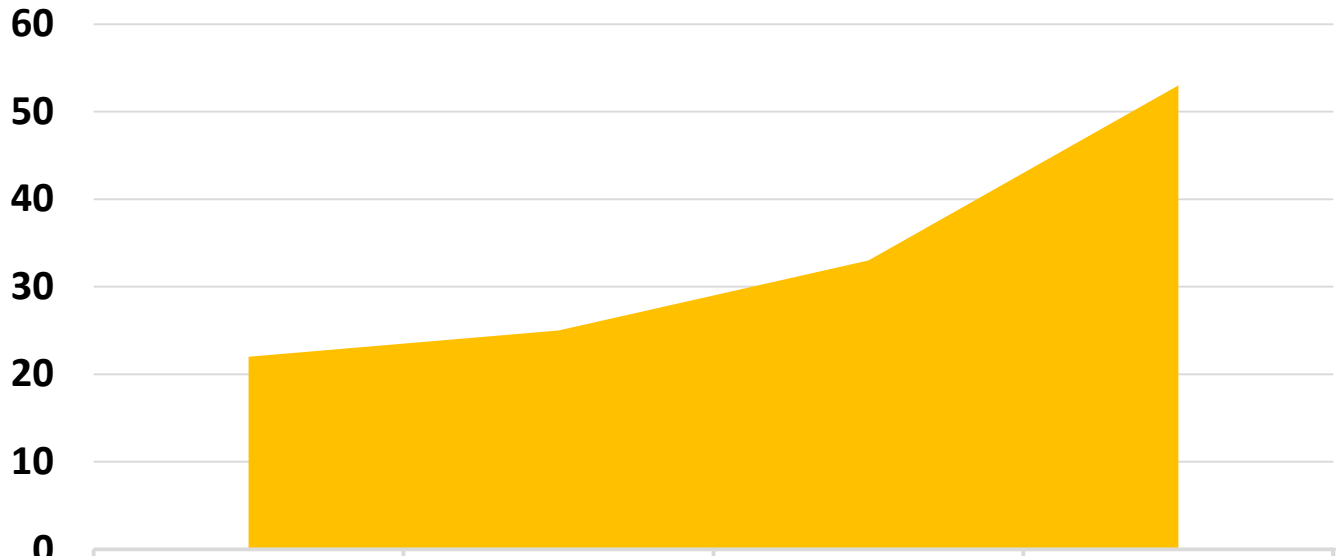


	2012 (248,66)	2013 (202,44)	2014 (192,77)	2015 (208,54)	2015/2012	
■ MŁO	21,4	24	24,34	24,34	MŁO	+2,94
■ JMŁ	61,6	42,67	61,26	52,94	JMŁ	-8,66
■ JUN	165,66	135,77	107,17	131,26	JUN	-34,4
■ MMP					MMP	





# SPORTY MOTOROWE

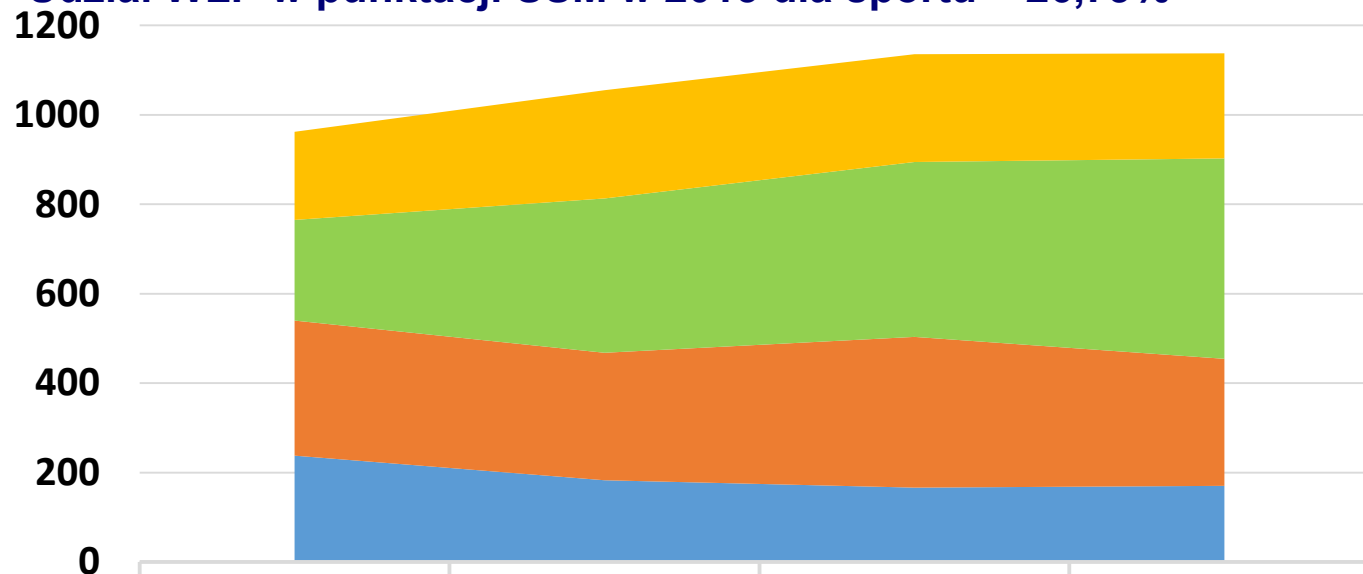


	2012 (22)	2013 (25)	2014 (33)	2015 (53)	2015/2012	+31
MŁO	22	25	33	53	MŁO	+31
JMŁ					JMŁ	
JUN					JUN	
MMP					MMP	

**Udział WLP w punktacji SSM w 2015 dla sportu – 46,49%**

# TAEKWONDO OLIMPIJSKIE

Udział WLP w punktacji SSM w 2015 dla sportu – 26,79%



	2012 (962)	2013 (1055)	2014 (1135,5)	2015 (1137,5)	2015/2012	+175,5
■ MŁO	197	242	241	235	MŁO	+38
■ JMŁ	225	345	391	448	JMŁ	+223
■ JUN	302	285	337	284	JUN	-18
■ MMP	238	183	166,5	170,5	MMP	-67,5

